

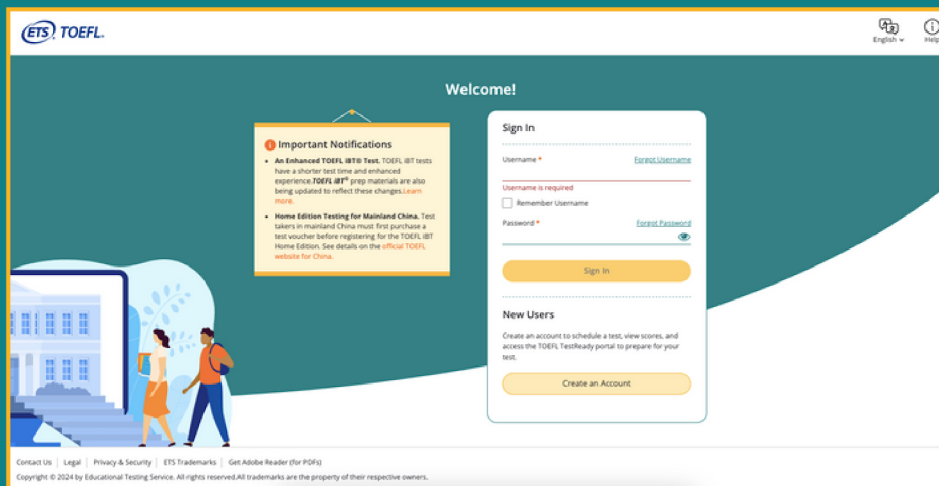
Langkah-langkah Pendaftaran Ujian TOEFL iBT®



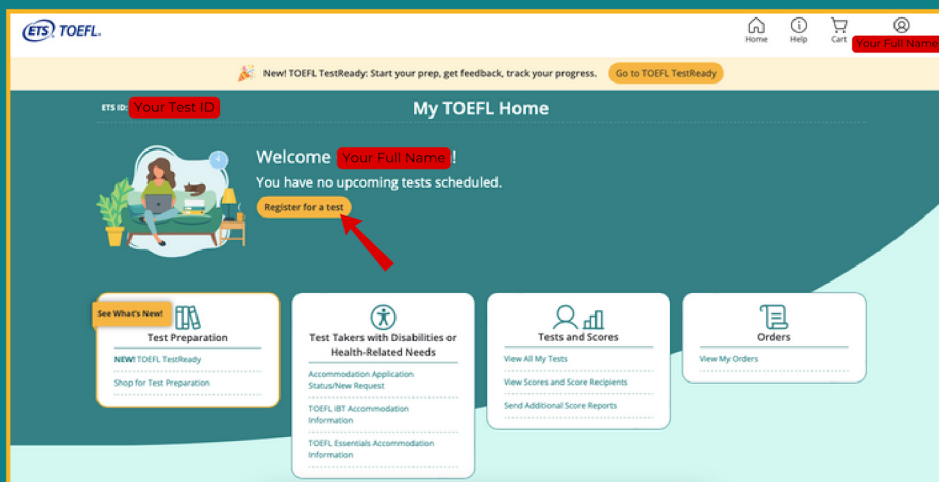
IIEF - Indonesian International Education Foundation

TOEFL Lounge Menara Imperium LG 31, Jl. H.R. Rasuna Said, Jakarta Selatan
www.iief.or.id/toefl-lounge | Instagram @toefllounge | +6221 831-7332

- 1 **Buat akun** dengan mengunjungi situs ETS di www.ets.org/mytoefl
Lakukan registrasi dengan klik tombol **Create Account**



- 2 Setelah berhasil registrasi, lakukan *sign-in* kembali, dan klik tombol **Register for A Test**.



- 3 Pilih **jenis ujian** TOEFL iBT yang akan dilakukan.
TOEFL iBT **at test center** atau **home edition**.



- **TOEFL iBT** (at test center): ujian dilakukan di test center yang telah bekerja sama dengan ETS di Indonesia, fasilitas dan alat ujian disediakan oleh test center.
- **TOEFL iBT Home Edition**: ujian dilakukan di rumah dengan menyiapkan fasilitas dan alat ujian secara mandiri.

- 4 Klik **View Test Times** untuk memilih tanggal ujian yang disediakan.
Hindari tanggal yang ditandai Late Fee agar tidak ada penambahan biaya.



Periode registrasi ujian TOEFL iBT:

- *Regular registration*: 7 hari sebelum tanggal ujian
- *Late registration*: 2 hari sebelum tanggal ujian

Tanggal ujian dengan keterangan *late fee* artinya masuk dalam periode *late registration* dan dikenakan tambahan biaya \$40.

Pembayaran *late fee* dilakukan mandiri langsung ke ETS.

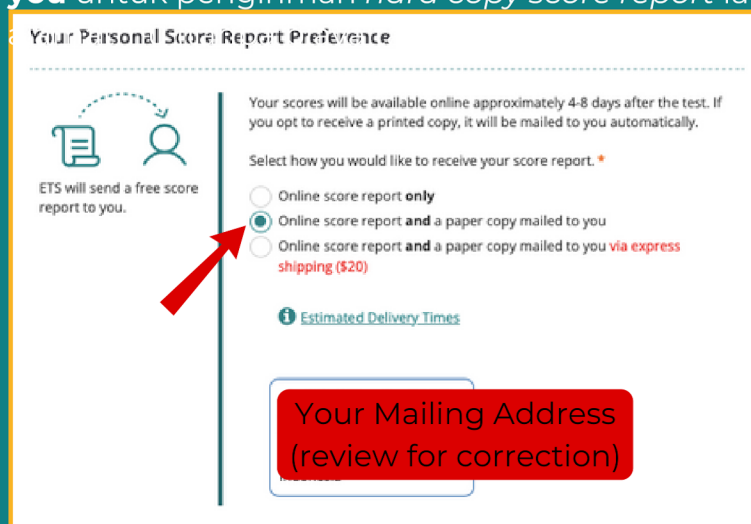
5 Isi data diri dengan kartu identitas yang masih berlaku. Pilih salah satu: paspor, KTP, atau SIM.

6 Periksa kembali data diri (**Review Your Profile**), klik *continue* dan lanjutkan pengisian **Background Information**.

7 Lengkapi informasi pengiriman hasil ujian pada **Search and Select Score Recipients**. Hasil ujian bisa dikirimkan langsung ke institusi.


 Isikan **kode institusi/universitas** yang akan menerima langsung hasil ujianmu dalam Search & Select Score Recipients.

Bila tidak ada, pilih **Your Personal Score Report Preference** dan pilih opsi **online score report & paper copy mailed to you** untuk pengiriman *hard copy score report* langsung ke



8 Review kembali data diri yang sudah kamu isikan. Pastikan data sesuai. Baca dan klik pernyataan konfirmasi.

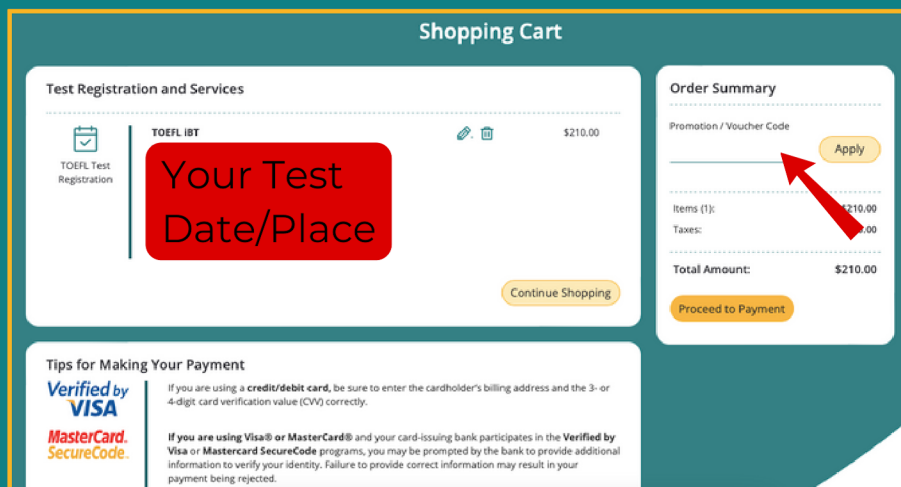
9 Lanjutkan pengisian ke halaman **Shop Test Preparation/Checkout**.

 Per 1 Februari 2024, ETS menyediakan channel pembelian materi *test preparation*.

Bila tidak melakukan pembelian *test preparation*, lanjutkan pendaftaran ujian dengan klik **Checkout** di ujung kanan atas.

10

Masukkan 16 digit kode voucher pada kolom **Order Summary** dan **Promotion/Voucher Code**, lanjutkan dengan klik **Apply**.



Lakukan pembelian voucher TOEFL iBT melalui TOEFL Lounge atau langsung di **TOEFL iBT Kiosk (www.iieflounge.id)** untuk pembayaran dengan rupiah dan harga khusus bagi *test taker* di Indonesia.

Cek website IIEF (www.iief.or.id) dan media sosial Instagram TOEFL Lounge (@toefllounge) untuk informasi potongan harga atau *promo code* (selama persediaan).

11

Tagihan akan otomatis menjadi "0" dan **pendaftaran berhasil** dilakukan. Cek kembali akun ETS dan email untuk informasi konfirmasi.

TOEFL Lounge presented by IIEF is an information and service center, free of charge, for prospective TOEFL test takers in Indonesia. Through TOEFL Lounge, test takers can benefit from assistance on TOEFL iBT registration, exclusive price, and local payment getaway using TOEFL iBT Kiosk.